


# PASARELA PLAYA WALKBEACH

BASE : 1,50 X 1,00 X 0,12  
HORMIGÓN ALTA RESISTENCIA HA-30  
ACERO CORRUGADO B-500 Ø 8-10

ANCLAJES ACERO INOX ANSI 316 ANTICORROSIVO

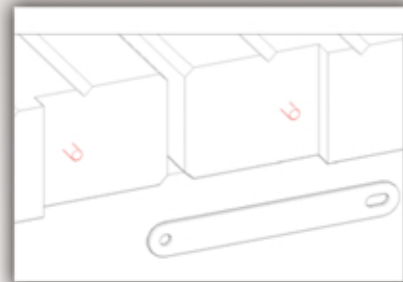

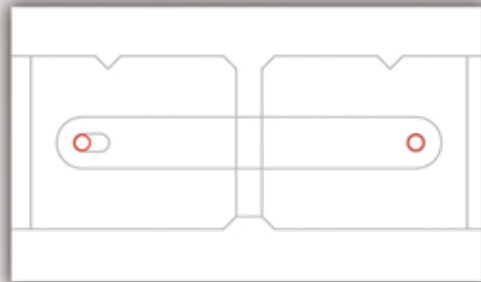


WALKBEACH ES UN SISTEMA DE PASARELAS DE HORMIGÓN, ARTICULADO, ANCLADAS ENTRE SÍ MEDIANTE PERNOS INOXIDABLES.

LAS PASARELAS WALKBEACH PERMITEN EL FÁCIL ACCESO A LAS PLAYAS TANTO DE LAS PERSONAS CON MOVILIDAD REDUCIDA, COMO DE SILLAS DE RUEDAS, VEHÍCULOS CON REMOLQUE PARA EMBARCACIONES, ETC.

EL SISTEMA SE PUEDE DESMONTAR FÁCILMENTE EN CASO DE NECESIDAD. MANTENIMIENTO NULO Y LARGA VIDA DEBIDO A SU ROBUSTA ESTRUCTURA. COMPORTAMIENTO TÉRMICO ÓPTIMO Y RESISTENTE A CONDICIONES CLIMATOLÓGICAS EXTREMAS Y AMBIENTES MARINOS. PERFECTO FUNCIONAMIENTO DEL SISTEMA EN TODO TIPO DE TERRENO. SUPERFICIE ANTIDESLIZANTE (CLASE 3)

CUMPLE LA NORMA UNE 41512 DE ACCESIBILIDAD EN LAS PLAYAS.




CREACIONES MERCHÁN


**CREME**

PREFABRICADOS ARQUITECTÓNICOS CHIMENEAS

# PASARELA PLAYA WALKBEACH



CREACIONES MERCHÁN



PREFABRICADOS ARQUITECTÓNICOS - CHIMENEAS