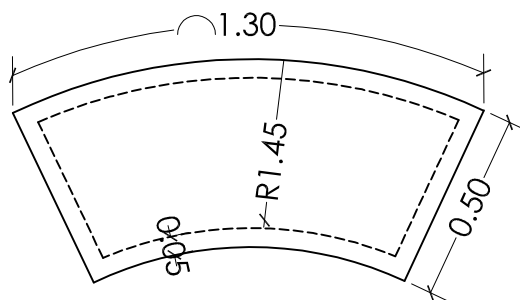



BANCO MODELO MODULAR CURVO




NOTA:
 Posibilidad de diferentes radios exteriores:
 1.45 m, 2.70 m, 3.85 m y 5.05 m.

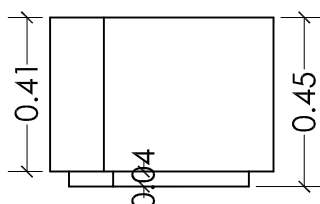
PLANTA SUPERIOR



ALZADO FRONTAL



ALZADO POSTERIOR



ALZADO LATERAL

CARACTERÍSTICAS TÉCNICAS:

MATERIAL	Hormigón armado a base de cementos CEMI 42.5R o BLI 52.5R, marmolina y triturados mármol (diferentes medidas y colores) y aditivos plastificantes.
ARMADURA	Armado con acero galvanizado y grafil galvanizado de 3 mm a 6 mm.
COLORES	Blanco, gris o con colorantes de óxido de hierro.
ACABADOS	Liso, granallado o lavado al ácido. Hidrofugado (repelente al agua y al aceite). Resistencia a compresión 36.5 (N/mm ² según UNE-EN-12390-03). Absorción al agua 2.1 % según UNE EN-13369. Posibilidad de diferentes radios: Radio 5.05 m, 3.85 m, 2.70 m, 1.47 m.
PESOS Y MEDIDAS	Peso banco 1.30 m x 0.50 m x 0.45 m (635 Kg en todos sus radios)

