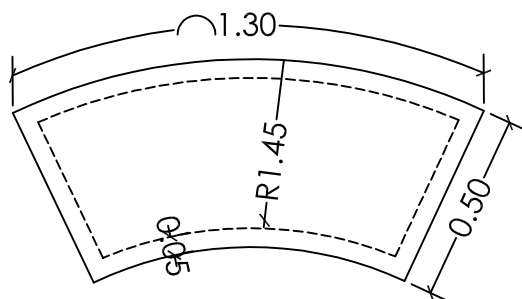



## BANCO Y JARDINERA MODELO MODULAR




NOTA:  
 Posibilidad de diferentes radios exteriores:  
 1.45 m, 2.70 m, 3.85 m y 5.05 m.

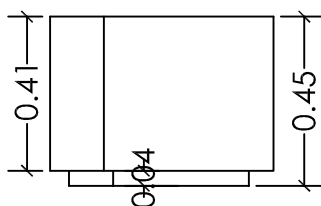
PLANTA



ALZADO FRONTAL



ALZADO POSTERIOR



ALZADO LATERAL

### CARACTERÍSTICAS TÉCNICAS:

<b>MATERIAL</b>	Hormigón armado a base de cementos CEMI 42.5R o BLI 52.5R, marmolina y triturados mármol (diferentes medidas y colores) y aditivos plastificantes.
<b>ARMADURA</b>	Armado con acero galvanizado y grafil galvanizado de 3 mm a 6 mm.
<b>COLORES</b>	Blanco, gris o con colorantes de óxido de hierro.
<b>ACABADOS</b>	Liso, granallado o lavado al ácido. Hidrofugado (repelente al agua y al aceite). Resistencia a compresión 36.5 (N/mm <sup>2</sup> según UNE-EN-12390-03). Absorción al agua 2.1 % según UNE EN-13369. Posibilidad de diferentes radios: Radio 5.05 m, 3.85 m, 2.70 m, 1.47 m.
<b>PESOS Y MEDIDAS</b>	Peso banco 1.30 m x 0.50 m x 0.45 m (635 Kg en todos sus radios) Peso jardinera 1.30 m x 0.50 m x 0.45 m (240 Kg en todos sus radios)

